

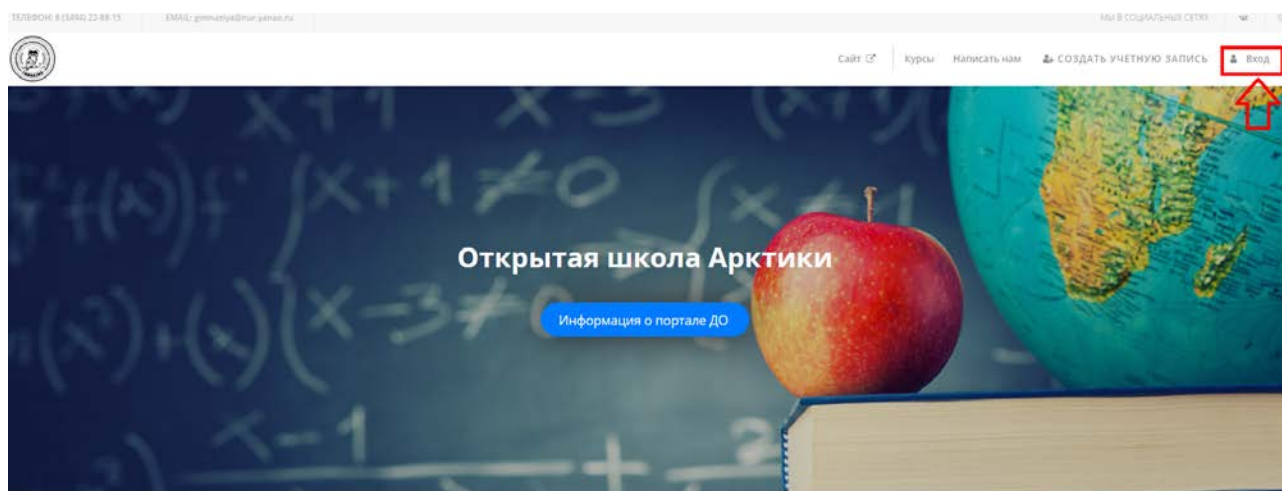
## Инструкция для входа на портал дистанционного обучения do.gymnasium-nur.ru

### 1. Подключение

- Доступ к серверу дистанционного обучения возможен по адресу <https://do.gymnasium-nur.ru>
- Для работы с курсом рекомендуется использовать браузеры: Chrome, FireFox.
- В вашем браузере должны быть разрешены Cookies.
- Для прослушивания видео лекций нужно иметь наушники или колонки.

### 2. Вход в систему

На главной странице <https://do.gymnasium-nur.ru> в правом верхнем углу нажать кнопку «ВХОД».



#### Доступные курсы



#### 2.1 Вход с помощью логина и пароля

В открывшемся окне нужно ввести логин и пароль.

Войти

 Запомнить логин[Забыли пароль?](#)

Еще не зарегистрированы? [Создать учетную запись](#)

Если Вы не регистрировались, то это нужно сделать Нажав на кнопку [Создать учетную запись](#)

## Зарегистрироваться

▼ Выберите имя пользователя и пароль

**i**

Пароль должен содержать символов - не менее 8, цифр - не менее 1, строчных букв - не менее 1

**i**

▼ Заполните информацию о себе

**i**

**i**

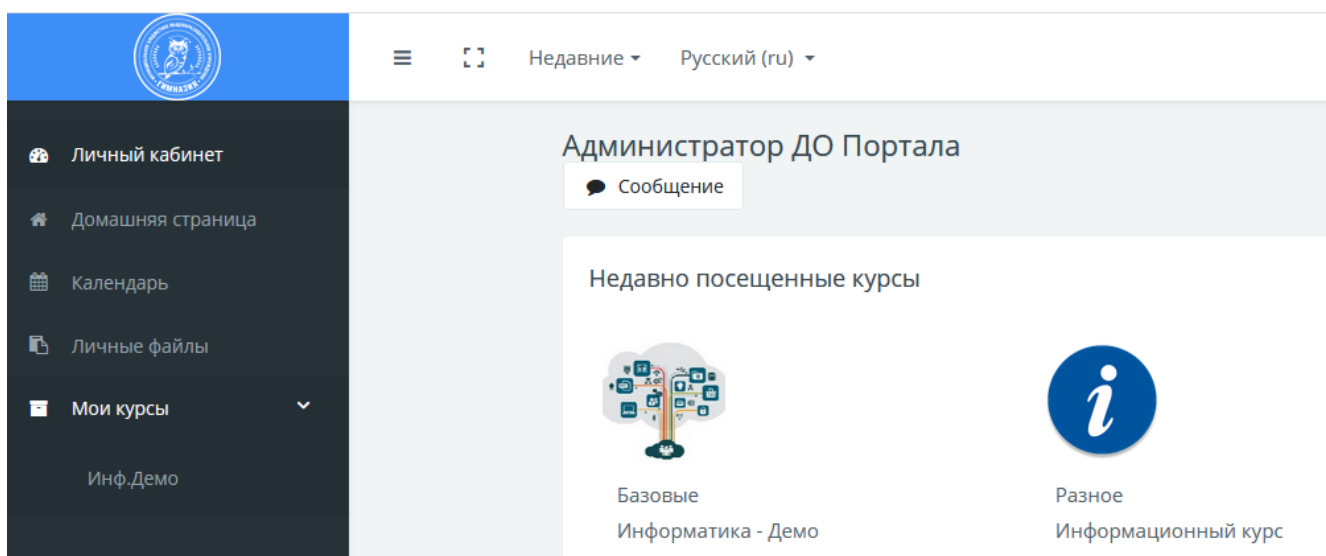
**i**

**i**

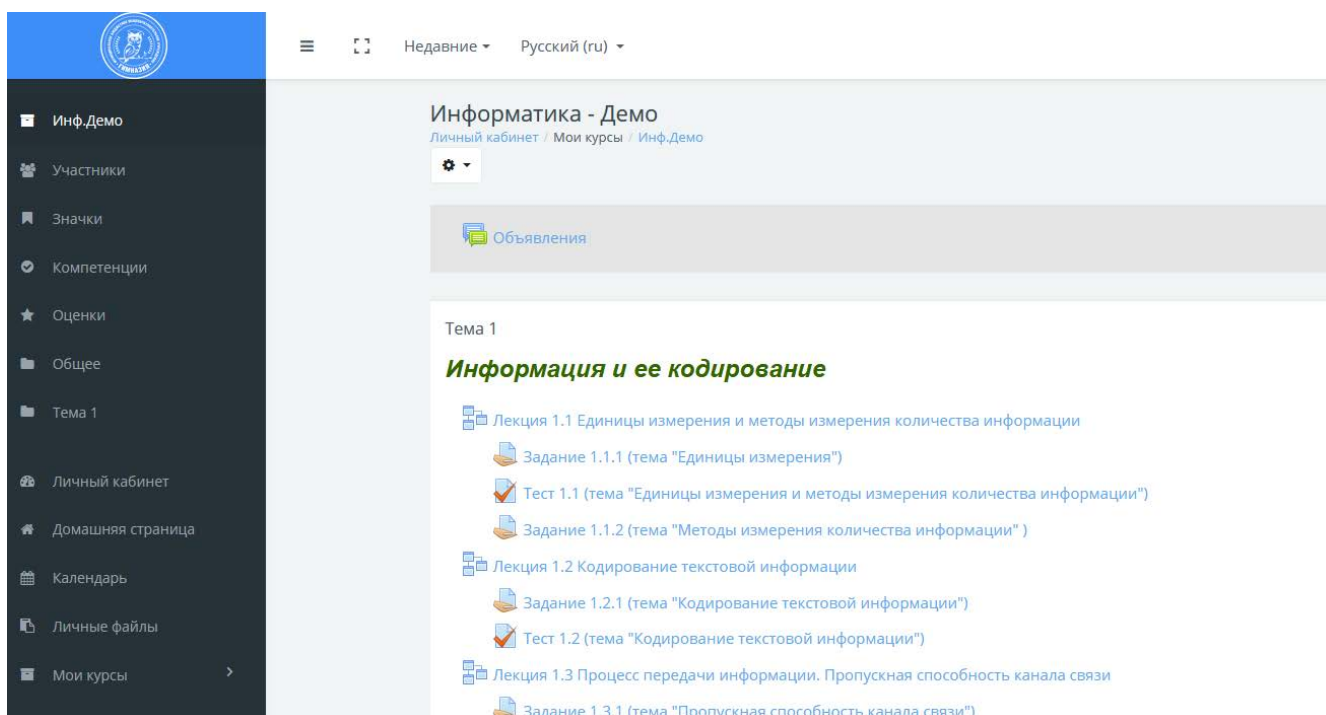
После регистрации на почту будет отправлено письмо, содержащее ссылку для подтверждения почтового ящика – по ней нужно перейти для завершения регистрации.

### 3. Личный кабинет

После авторизации откроется личный кабинет, в котором вы увидите список доступных для вас курсов.



После выбора курса вы можете просмотреть его содержание



В курсе вы найдете необходимые материалы для его прохождения и задания.

Если у вас возникли технические проблемы с доступом к курсу и прохождением, то напишите по адресу [do-info@gymnasium-nur.ru](mailto:do-info@gymnasium-nur.ru)

## 4. Технические требования

Для комфортной и правильной работы сайта необходимы следующие требования к системе:

### 4.1 Операционная система

- Windows 7, 10
- Mac OSX Sierra и выше
- iPad iOS10 и выше

\* На мобильных устройствах может быть не доступна вся функциональность сайта.

### 4.2 Скорость подключения интернета

Используйте беспроводное широкополосное соединение (256 Кбит/с или быстрее, тогда Вы сможете смотреть видео и онлайн-презентации) через беспроводной USBмодем, ADSL, T1/T2, оптоволокно или кабель.

### 4.3 Интернет браузер Совместимые

браузеры:

- Google Chrome 32-разрядная, версия 50 или более поздняя (рекомендуется для оптимальной совместимости под Windows)
- Safari 10 или более поздняя версия (рекомендуется для оптимальной совместимости под Mac)

\* Обратите внимание, что надстройки и панели инструментов могут влиять на производительность любого браузера.

\*\* MS Internet Explorer не рекомендуется.

### 4.4 Настройки

Пункты, которые следует включить в настройках браузера:

- Cookies
- Javascript
- Всплывающие окна (pop-ups), как в браузере, так и в программном обеспечении безопасности

### 4.5 Плагины

Рекомендуется использовать последнюю версию [Adobe Flash Player](#).

### 4.6 Просмотр ресурсов

Рекомендуется использовать последнюю версию [Adobe Acrobat Reader](#).

### 4.7 Безопасность

Убедитесь, что загрузка файлов включена в брандмауэре.

## 5. Успешного обучения!